オンラインで結果説明が無料で受けられます

《ご利用のメリット》

メリット 1

来院不要！
移動時間がゼロ！

メリット 2

新型コロナウイルス
感染症の予防

メリット 3

インターネット環境と
スマホがあれば自宅や
外出先でも受けられます

メリット 4

往復交通費ゼロ！
会計もクレカで簡単！

《診療メニュー》

診療メニュー：人間ドック・健康診断　結果説明

■診療時間：平日午後　約30分　※予約可能日はお電話にてお問い合わせください
■費　　用：無料　(診療に移行した場合は、保険診療費が発生いたします)

《動作環境》

デバイス		OS	ブラウザ
スマートフォン	iPhone/iPod touch	iOS12.2以降	Safari 最新版
	Android	Android 7.0以降	Google Mobile Chrome 最新版
タブレット	iPad	iOS12.2以降、iPad OS13.1 以降	Safari 最新版
パソコン	Windows	Windows10	Google Chrome 最新版 Microsoft Edge 最新版
	Mac	macOS 10.14 Mojave 以降	Google Chrome最新版

お問い合わせ先

〈予約・キャンセル等についてはこちら〉

０３－５９８０－０８５０

※ご予約は会員登録後に可能となります。会員登録がお済でない場合はご予約できませんのでご注意下さい。

〈システムについてのお問い合わせはこちら〉

☎ 050-2018-0298
✉ inquiry@caradamedica.co.jp
ご回答時間：9:00～17:30（土日祝日・年末年始を除く）
運営会社：株式会社カラダメディカ

CARADA オンライン診療

オンライン結果説明の利用案内（１／３）

会員登録をし、予約をする → **結果説明当日**

スマホからご覧の方は以下URLより会員登録サイトにアクセスしてください。

https://telemedicine.carada.jp/auth/signup?utm_source=iryoushisetsu_HP&utm_medium=HP&utm_campaign=use_promotion&utm_content=support_onlineshinryou_toroku_tokyomedical

パソコンからご覧の方はスマホでQRコードを読み取り、会員登録サイトにアクセスしてください。

※iPhoneの方　：　カメラを開く→QRコードをかざす→“Safariで開く”を押す

※Androidの方　：　カメラを開く→QRコードをかざす→“QRコードの読み取り成功”を押す

①必須事項を入力していきます。

②入力内容を確認し「次へ」を押します。

③一度サイトを閉じてSMS※を開き6桁の認証コードを確認します。

※SMSとは… スマートフォンの電話番号宛に、短いテキストメッセージを送受信できるサービスです。

④届いた認証コードを入力画面で入力します。

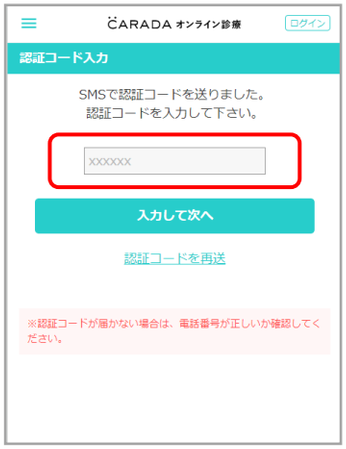

⑤住所・クレジットカードの登録をします。

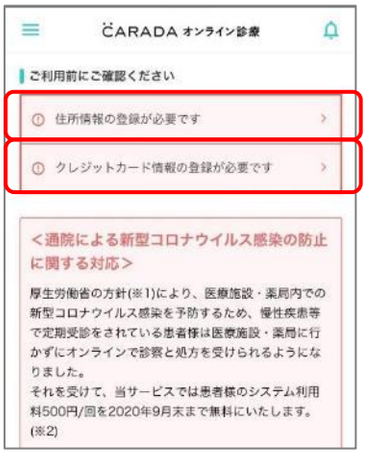

住所登録は全角で行ってください。結果説明のみの場合、費用は無料ですが、システム上クレジットカードの登録が完了しないと予約が出来ません。

オンライン結果説明の利用案内（２／３）

会員登録をし、予約をする → **結果説明当日**

⑥ 「CARADA オンライン診療」のサイトをホーム画面へ追加します。

これで会員登録は完了です！

iPhoneの方（Safari）

androidの方（Chrome）

予約

①お電話にて結果説明のご予約を承っております。
※結果説明は平日午後のみの実施となります。予約可能日はお電話にてお問合せください。

予約の際、
登録した電話番号をお伺いします

②予約が確定したらトップページから予約日時・キャンセルポリシーの確認ができます。

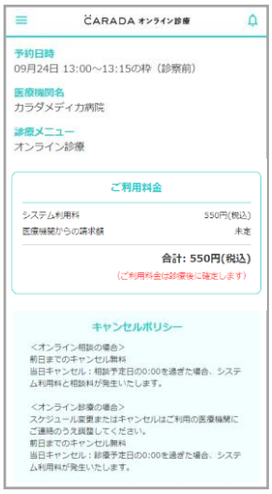

1. **予約変更・キャンセルはサイト上からはできません。診察日前日までに電話にてご連絡ください。**
2. **無断キャンセル・予約忘れの場合、予約時間を15分以上過ぎてしまうと自動的にキャンセルとなります。**
3. **スマートフォン/iPad/PCでご利用いただけます。Androidのタブレット端末は動作保証をしておりません。※いずれの端末においても、インカメラおよびSMSをご利用いただけることが前提となります。（外部接続カメラの使用やSMSが受信できる端末の併用を含みます。）**

ご予約日をお忘れなく！最後に予約当日の流れを確認しましょう。⇒次のページへ

オンライン結果説明の利用案内（３／３）

会員登録をし、予約をする → **結果説明当日**

**ビデオ通話は、電話番号への着信ではなく、サイト上のビデオ通話機能で行います。
そのため、サイトにログインしていないと診察ができません。
必ず、診察予約時間前にサイトにログインの上お待ちください。**

①以下よりCARADA オンライン診療サイトにアクセスしてください。

スマホからご覧の方は以下URLよりサイトにアクセスしてください。

https://telemedicine.carada.jp/?utm_source=iryoushisetsu_HP&utm_medium=HP&utm_campaign=use_promotion&utm_content=support_onlineshinryou_tojitsu_tokyomedical

※ホーム画面に追加している場合は、ホーム画面から直接サイトにアクセスできます。

パソコンからご覧の方はスマホでQRコードを読み取り、サイトにアクセスしてください。

※右上に「ログイン」が表示されている場合はログインする。
※診療予約時間の30分前に、予約時に指定した通知方法で確認通知が届きます。

②診療時間15分前から表示される「ビデオ通話画面へ進む」を押し、そのままお待ちください。

※マイクおよびカメラへのアクセスが求められたら、「許可」を選択してください。

③時間になったら医師からの着信でビデオ通話が始まります。

※通信が悪い場合は、医師から再度着信があります。そのままお待ちください。また、電波状況の良い場所で診察を行ってください。

**診察状況の都合により、診療開始時刻が遅れることがありますが、
サイトを開いたままお待ちください。**

④料金はトップページ右上のベルのマークに赤い印がついたら、確認できます。

詳しくはこちら

CARADA オンライン診療　検索

**ご都合が悪くなった場合は、必ず前日までに電話にてご連絡ください。
※予約変更・キャンセルはサイト上からはできません。**